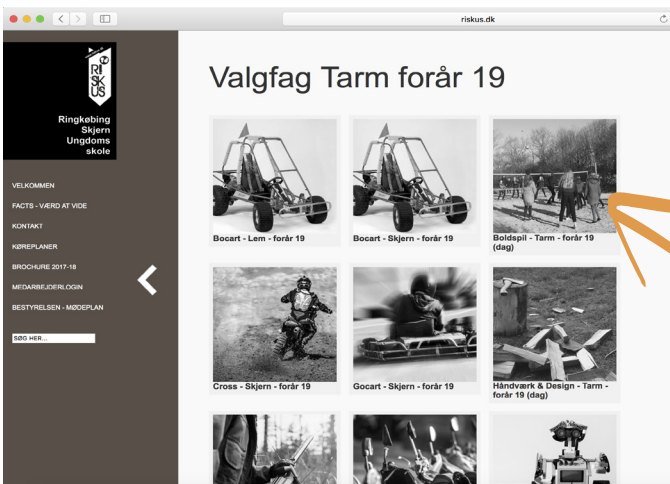
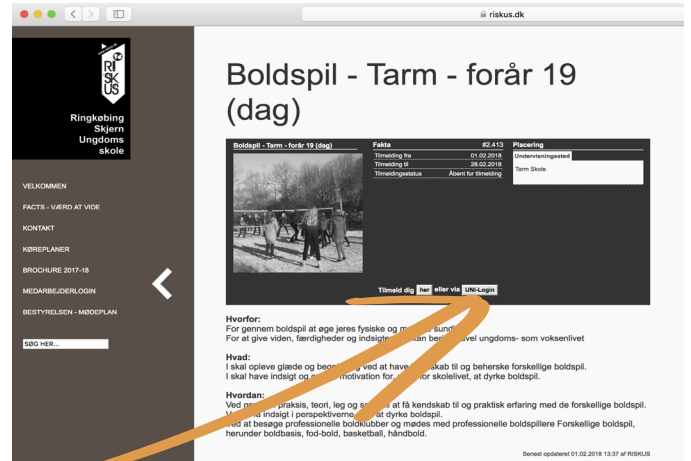


# Guide til prioritering af valgfag på riskus.dk



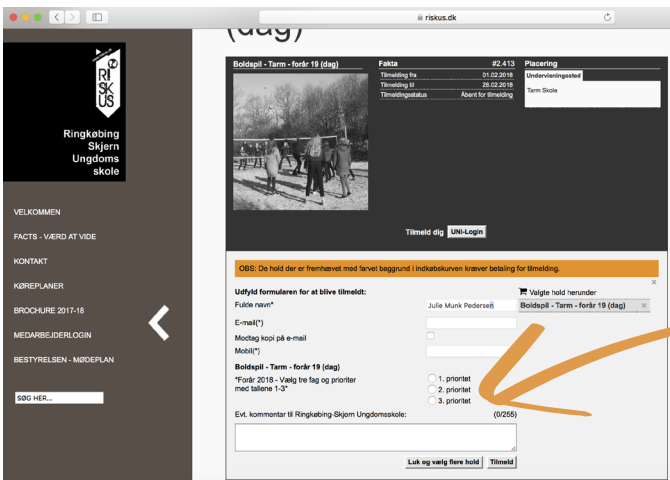
## Step 1:

Klik dig ind på de forskellige hold for at læse mere om det enkelte fag. Vær opmærksom på om, hvornår faget er placeret (dag/aften og om der er indlagt ture på andre tidspunkter).



## Step 2:

Klik her, for at tilmelde dig via dit UNI-Login



## Step 3:

Prioritere herefter dine valgfag fra 1. til 3. prioritet. Du skal vælge tre prioriteter i både efterår og forår.



## Step 4:

Sådan skal det se ud, når du er færdig med at vælge - dvs. seks fag (tre i efteråret og tre i foråret).